

SVENSKA



Handbok:

Ride[®] Forward[™] Dyna



Ride Designs[®]

en gren till Aspen Seating, LLC.

8100 SouthPark Way, C400
Littleton CO, 80120

gratissamtal (endast inom USA): 866.781.1633
telefon: 303.781.1633
www.ridedesigns.com

Leverantör: Denna handbok måste överlätas till slutanvändaren av denna produkt eftersom den innehåller viktig information om korrekt användning av produkten.

Användare: Läs noga igenom hela denna handbok innan du börjar använda produkten och spara den för framtida hänvisning.

Avsedd användning och installationsinstruktioner

Avsedd användning

Din Ride Designs[®] Forward[™] dyna är en justerbar rullstolsdyna som omsorgsfullt har konstruerats för att uppfylla dina hållnings- och hudintegritetsbehov och har designats för att monteras på många olika sorters rullstolar och storlekar för att underlätta stöd och placering av rullstolsanvändare.

Tyngdkapacitet

Maximal användarvikt är 350 pund (160 kg).

Allmän produktsäkerhet

Säker användning av denna produkt beror på ditt goda omdöme och sunda förnuft, likaväl som din leverantörs, din vårdgivares, och / eller sjukvårdspersonals, och din uppmärksamhet när det gäller att följa varningarna, noteringarna och instruktionerna i denna handbok.

OBS: Utmärker viktiga saker att komma ihåg när du använder denna produkt.

⚠ **WARNING:** Om varningar inte följes kan det leda till att produkten eller användaren skadas.

⚠ **WARNING:** Om varningar inte följes kan det leda till att produkten skadas.

OBS: Vi har sammanställt den här handboken från senaste tillgängliga specifikationer och produktinformation vid tidpunkten för utgivandet. Vi förbehåller oss rätten att göra förändringar så som de blir nödvändiga. Eventuella förändringar i våra produkter kan orsaka små variationer mellan bilder och förklaringar i den här handboken och den produkt du har köpt. Kontakta alltid din närmaste auktoriserade Ride Designs leverantör, distributör eller www.ridedesigns.com för den senaste litteraturen och informationen.

📖 Läs igenom denna instruktionsbok innan du använder produkten.

⚠ Alla Ride Designs dynor är designade för att hjälpa förminska förekomsten av trycksår. Ingen dyna kan dock helt eliminera tryck från sittande eller förebygga trycksår. Ride Designs dynor är inte ett substitut för bra hudvård inklusive hälsosam kost, renlighet och regelbundna tryckavlastningstekniker.

⚠ Användning av Ride Forward dynan utan alla beståndsdelar korrekt ihopmonterade, inklusive inre och yttre fodral och skumdyna kan resultera i att användaren skadas.

⚠ Installering av dyna på en rullstol kan ändra tyngdpunkten i rullstolen och kan leda till att rullstolen tippas bakåt vilket kan resultera i personskador. Överväg alltid behovet av tippmotstånd eller axeladapterfästen för amputeringar som kan läggas till på din rullstol för att öka stabiliteten.

⚠ Felaktig placering eller festsättning av Ride Forward dynan på din rullstol kan orsaka skador. Din rullstol måste ha kompletterande hakfäste på det avtagbara eller fasta sätet för att dynan ska kunna sättas fast ordentligt.

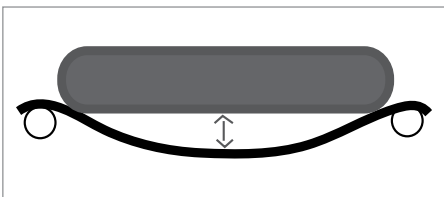
⚠ Om man felaktigt bedömer och monterar fast Ride Forward dynan kan det leda till att användaren skadas.

⚠ Rullstolskonfiguration och korrekt passform för fot till ryggstöd är kritiskt för rätt användning av alla rullstolsdynor. Om man inte är uppmärksam om detta kan det leda till att användaren skadas.

⚠ **WARNING:** Ride Forward materialen fungerar optimalt vid rumstemperatur. Lämna inte dynan i temperaturer under 40°F (5°C) under längre perioder. Se alltid till att Ride Forward dynan är vid rumstemperatur innan användning. Om man sitter på en alltför varm eller kall yta kan det orsaka hudskador.

Instruktioner för installering och användning

Det rekommenderas att en leverantör eller terapeut som är certifierad av Ride Designs genomför den första monteringen av din dyna. Din Ride Forward dyna i samband med sitt unika fodral är designad att bekvämt stabilisera din hållning och förminska din risk för hudskador.



Förberedelse av rullstolen för din Ride Forward dyna

Din Ride Forward dyna är designad att fungera på både avtagbara eller fasta säten.

OBS: Om ditt avtagbara säte har en glipa mellan dynans underdel och klädseln måste klädseln spännas åt eller bytas ut.

⚠ **WARNING:** Ride Forward dynan får inte sträcka sig längre än 1 tum utanför frambdelen av din rullstols avtagbara eller fasta säte.

Installering och anpassning av din Ride Forward dyna

1. Placera dynan på rullstolen så att den bakre delen av dynan, som identifieras av innehållstaggarna, är i jämnhöjd med baksidan av det avtagbara eller fasta sätet. Se till att kardborrbandet på undersidan av ditt Forward fodral sätter sig fast i kardborrbandet på rullstolens avtagbara eller fasta säte.
2. För dig försiktigt över på dynan. Luta din bål framåt och skjut din rumpa till bakkdelen av dynan. Försäkra dig om att dina trochanter (höftben) vilar inom sidkantorna på dynan och att dina sätesmuskler stöds på bakre hörnen av dynan.
3. Justera fotstöds höjd så att dina ben vilar bekvämt på framsidan av dynan. Rätt fotstödhöjd är viktigt för optimal dynprestanda.

⚠ Om du inte kan uppnå tillräckligt skydd för huden, kroppshållning och / eller kan tolerera att sitta på dynan av någon anledning är då Ride Forward dynan inte ett lämpligt dynval för dig och då du överväga en Ride Java eller Custom dyna. Kontakta Ride Designs eller din certifierade Ride Design leverantör för mer information om Ride Java dynan eller Ride Custom dynan (endast i USA).

Första användningslängd






Före längre sittande är det lämpligt att använda din dyna under en kortare tid och att visuellt kontrollera alla områden som har kontakt med dynan efter varje användning. Alla rodnader bör försvinna inom 10-30 minuter. Kontakta din doktor eller terapeut om rodnad varar längre än 30 minuter. Så länge inte hudkontrollerna visar några rodnader som varar längre än 30 minuter kan du förlänga sittandet gradvis (30 till 60 minuter per dag). Fortsätt att kontrollera huden efter varje tidsförlängning. Två till fyra timmars sittande är det maximalt allmänt rekommenderade. Hudkontroller bör göras dagligen även efter att hudtolerans har fastställts. Fortsätt att utföra rutinmässiga tryckavlastningstekniker emellanåt (antingen manuella lyft eller viktförskjutning genom tiltström) som rekommenderas av din doktor.

⚠ **WARNING:** Om rodnad i samband med användning av Forward dynan varar längre än 30 minuter, sluta sitta på dynan och kontakta din terapeut eller doktor omedelbart.

⚠ Rutinutvärderingar och justeringar måste göras för att säkerställa tillräckligt med utrymme för dina sittbensknölar på grund av viktökning eller lätt tryck på dynan som kan uppstå under produktens livslängd. Om man inte rutinmässigt utvärderar och justerar utrymme för sittbensknölarerna kan det leda till personskador.

Uppföljning

Det rekommenderas att din doktor kontrollerar din sittställning och hudens integritet åtminstone årligen eller när du genomgår en förändring i vikt, kroppshållning eller allmäntillstånd som kan påverka din förmåga att sitta säkert, bekvämt och funktionellt.

Tvättsymboler	
	Maskintvätt varmt vatten (60° C)
	Använd ej blekmedel
	Droptorka
	Kemtvättas ej
	Stryks ej

Skötsel och underhåll av Forward dynan

Rengöring av yttre fodral

- Ta bort din Ride Forward dyna från rullstolen.
- Ta bort det yttre fodralet från dynan. Dra ihop fodralets blixtlås.
- Maskin- eller handtvätta i varmt vatten (60°C/140°F, vanligt tvättmedel/inget blekmedel).
- Hängtorka


Rengöring av dynan

- Det fuktbeständiga innerfodralet är designat för att skydda dynans skummateriale och får inte tas bort. Om smutsig, torka bara rent med en fuktig trasa.
- Placera dynan i fodralet när det har torkat. Se till att fodralet är rätt placerad fram- och baktill.
- Placera dynan på din rullstol så att den bakre delen av dynan, som identifieras av innehållstaggarna, är i jämnhöjd med baksidan av det avtabara eller fasta sätet.


Produktens livslängd

Den längsta avsedda livslängden för denna produkt är fyra år.

Omanvändning

 **RISK FÖR SKADOR:** Kontakta en auktoriserad Ride Designs återförsäljare innan överföring till ny användare. Använd INTE denna produkt om skada upptäcks.

Bortskaffande

 Återvinning av beståndsdelar och material per lokala, statliga och nationella bestämmelser.

Garanti Policy

Din Ride Forward dyna har omsorgsfullt konstruerats för att uppfylla dina sittbehov för rullstolen. Denna begränsade garanti gäller under 24 månader från leveransdatum till originalköparen. Om något material- eller tillverkningsfel upptäcks kommer Ride Designs® att reparera eller byta ut beståndsdelarna så som passar dig. Denna begränsade garanti täcker inte dagligt slitage eller skada som resulterats av misskötsel, felanvändning, försummelse eller genom att inte följa skötselanvisningarna.

Ditt dynfodral är under garanti i 90 dagar. Garantin omfattar skador på grund av tillverkningsfel, materialdefekter eller fel som orsakats av tillverkaren. Denna garanti gäller inte för cigarettbrännmärken, skador på fodralet från vassa föremål som kan orsaka revor eller skada till följd av att inte följa tvättinstruktionerna.

Fordringar och reparationer bör skötas om av din närmaste auktoriserade Ride Design tekniker. En kopia på köpebrevet utfärdat till produktens köpare kan krävas innan behandling av garantianspråk.



Ride Forward dynan fungerar bäst när den används med ett Ride Design ryggstöd

Java Back som erbjuder en patenterad biomekanisk korrekt design som gör det möjligt för montören att snabbt, lätt och självständigt optimera stöd för bäckenet och att balansera bålen på ett sätt som påminner om kroppens normala rytm och rörelser. Användaren upplever komfort och stabilitet i vila utan funktions- eller mobilitetsstörning. Java Back stöden finns tillgängliga i en mängd olika höjder, bredder och djup.

För personer som har det svårare att behålla kroppshållningen är Ride Custom och Back dynorna (endast i USA) bäst för kroppshållningsstöd och hudvård.

Installationsnoteringar

Patenter: www.ridedesigns.com/patents
© 2020, Ride Designs. 090-030-E



MDSS GmbH
Schiffgraben 41
30175 Hannover, Tyskland