





mySeat
Komfortrygg



mySeat Komfortsits



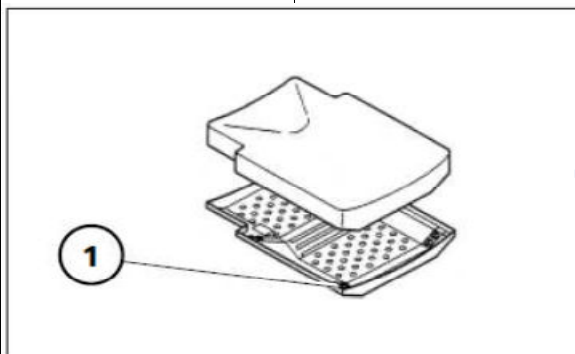
Physiolite-Rygg

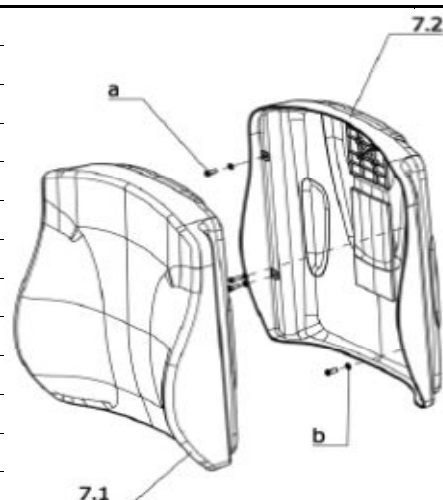
mySeat programmet passar Optimus, iChair, Compact 905 Clever, samt Scootrar med iChairsits.

mySeat programmet kan även monteras på **äldre rullstolar**, men då krävs att man byter ryggskalet till Ergoseatmodellen, alternativt att man har den reglerbara ryggklädseln monterad på rullstolen.

Sittdynorna i mySeatprogrammet kan användas direkt på alla rullstolar som har plandyna.

Har du Ergopormodellen de bild - 1 nedan, måste sittalet bytas till plansitsmodell.





Har du Ergoseat på rullstolen och vill byta till mySeat:

H-1068725	Ryggskal SB 43 cm för ergoseatdyna
H-1068726	Ryggskal SB 48 cm för ergoseatdyna

Avlägsna (demontera) ryggdynan - se bild 7.1 ovan och lägg i lager.

H-1068761	Ryggdyna Ergoseat SB 43cm textilklädsel
H-1068762	Ryggdyna Ergoseat SB 48cm textilklädsel
H-1069726	Ryggdyna Ergoseat SB 43 cm konstläder Svart
H-1069727	Ryggdyna Ergoseat SB 48 cm konstläder Svart
H-1071591	Ryggdyna Ergoseat SB 43 cm inkontinensskyddad
H-1071592	Ryggdyna Ergoseat SB 48 cm inkontinensskyddad



Montera:

H-1069756	Rygg mySeat komfort sb 43 cm Rh 55 cm
H-1069757	Rygg mySeat komfort sb 48 cm rh 55 cm



Obs! andra storlekar tillverkas mot kundorder - kontakta

L & B Medical AB

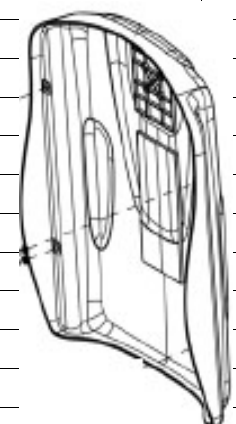
h-1069758	Rygg mySeat matta i svart tyg sb 43 cm rh 55cm
H-1069759	Rygg mySeat matta i svart tyg sb 48 cm rh 55 cm

Nu kan alla tillbehör från mySeatryggen fästas.


Var god se särskilt utprovningsprotokoll.

ÄLDRE rullstolar som har Ergoporryggskal, se bild nedan, måste byta till Ergoseatryggskal enligt 7.2 ovan.

Detta för att Ergopor har en annan utformning på ryggen.



Byte från Reglerbar ryggklädsel
till mySeat rygg




Har du reglerbar ryggklädsel på rullstolen, kan du applicera mySeat direkt på ryggen.

Många delar kan fästas direkt, som Thoraxstödet (bålstödet).

Vissa delar kräver mySeat ryggdyna för att kunna fästas.

Börja alltid med att prova befintlig rygg först innan du ändrar rullstolen.

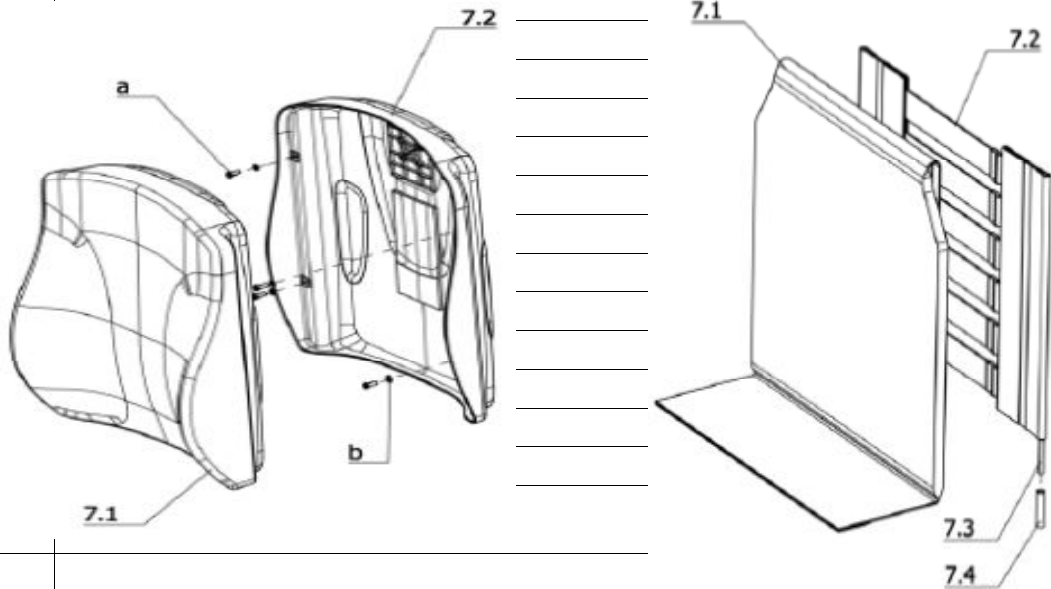


Alternativt

Demontera den reglerbara ryggklädseln och byta till Ergoseat ryggska - se bladet omgradering från Ergoseat.

mySeat ryggprogram:

Var god se särskilt utprovningsprotokoll.



Ska Physiolite-rygg monteras måste du demonterad befintlig Ergoseat eller den reglerbara ryggklädseln.

H-1069819	Rygg Physiolite sb 40 x rh 45
H-1069820	Rygg Physiolite sb 45 x rh 45

Montering av Physiolite-rygg

Var god se monteringsinstruktion som bifogas ryggen.

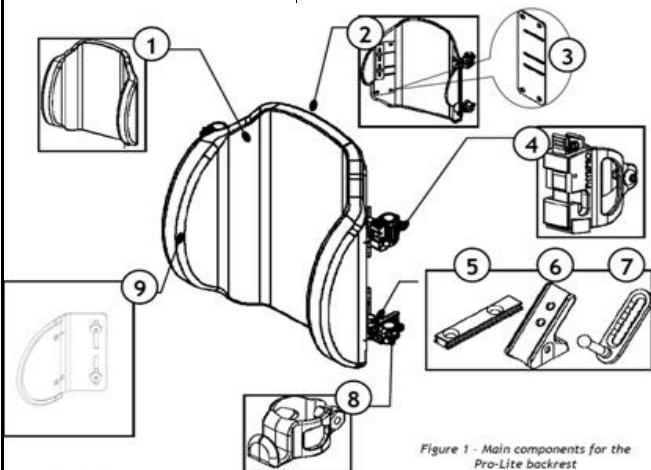


Figure 1 - Main components for the Pro-Lite backrest



mySeat olika ryggar, var god se särskilt utprovningssprotokoll.