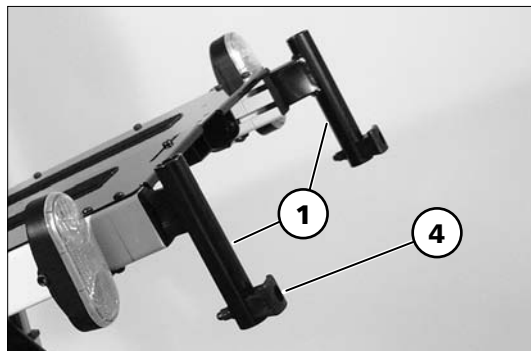


Benstödshållare

Benstödshållarna (1) kan justeras i djup, höjd och bredd.

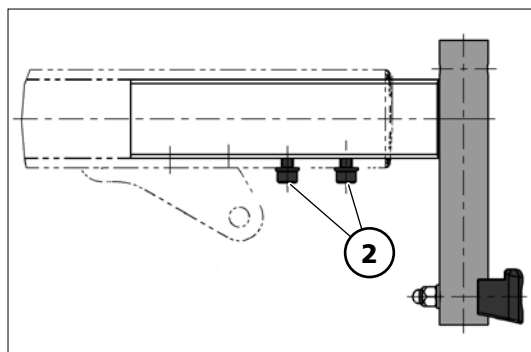
Anpassa benstödens djup

Benstödsdjupet kan ställas i 3 positioner i steg om 3cm. Demonteras skruvarna (2) och de främre skruvarna för eventuell plansits. Justera benstödshållarnas (1) djup i steg om 3cm och fäst sedan skruvarna igen.



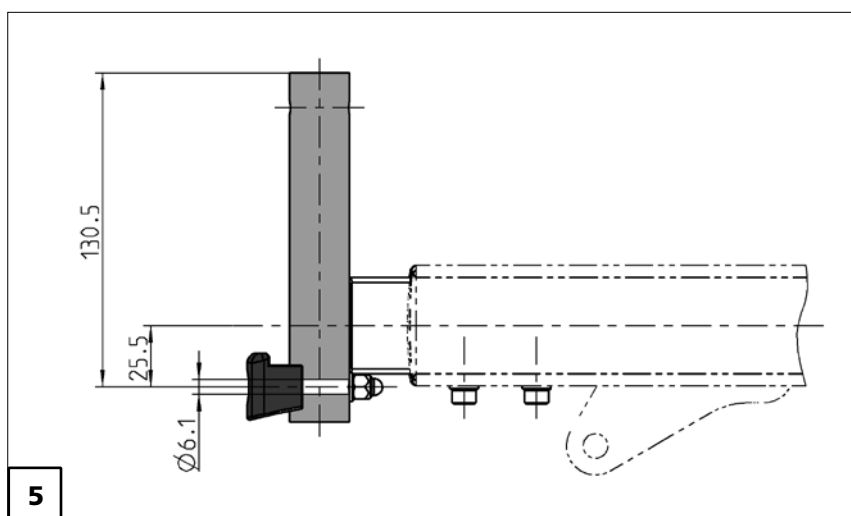
Anpassa benstödens höjd

Benstöden kan höjas 10cm. Demontera skruvarna (2) och de främre skruvarna för eventuell plansits, drag ut benstödshållarna (1), vänd dem upp och ned, byt sida och återmontera dem [3][5]. Demontera nu benstödshållarknoppen (4), vrid den 180grader och montera i det nedre hålet [3][5]



Anpassa benstödens bredd

Bredden mellan benstöden kan minskas med 8cm. Demontera skruvarna (2) och de främre skruvarna för eventuell plansits, drag ut benstödshållarna (1), byt sida på dem och återmontera.



– Alla måttangivelser är i [mm].